


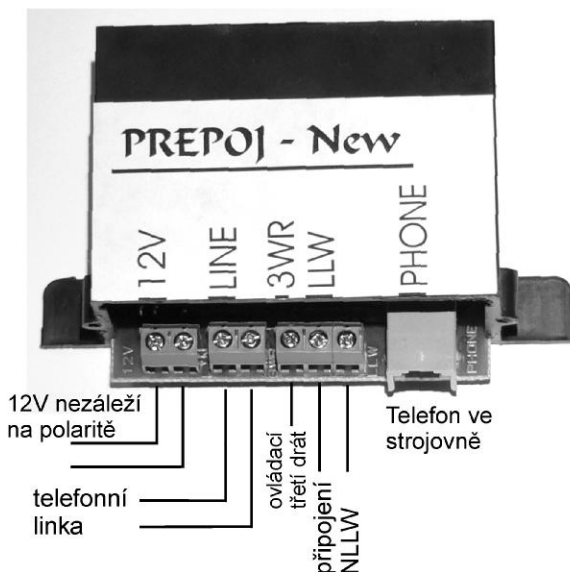
PREPOJ

Zařízení pro komunikaci se strojovou výtahu



Popis

Přepojovač je přídatné zařízení, které se zapojuje mezi komunikátor NLLW a telefonní linku. Telefonní linka (2 vodiče) prochází přepojovačem a pokračuje dále k NLLW (3 vodiče). Pro funkci přepojovače je třeba přivést 12V a připojit běžný telefonní přístroj s tónovou (DTMF) volbou. Telefon se připojuje standardním telefonním kabelem s RJ11 konektory.



Vlastnosti

- Napájení 12V (nesmí být spojeno se zemí)
- Pro automatickou aktivaci komunikace se komunikátor v kabině připojuje 3 vodiči
- Telefon ve strojvně se připojuje standardním telefonním kabelem
- Vyzvednutím připojeného telefonu se automaticky odpojuje vnější linka
- Připojený telefon umožňuje programování komunikátoru v kabině

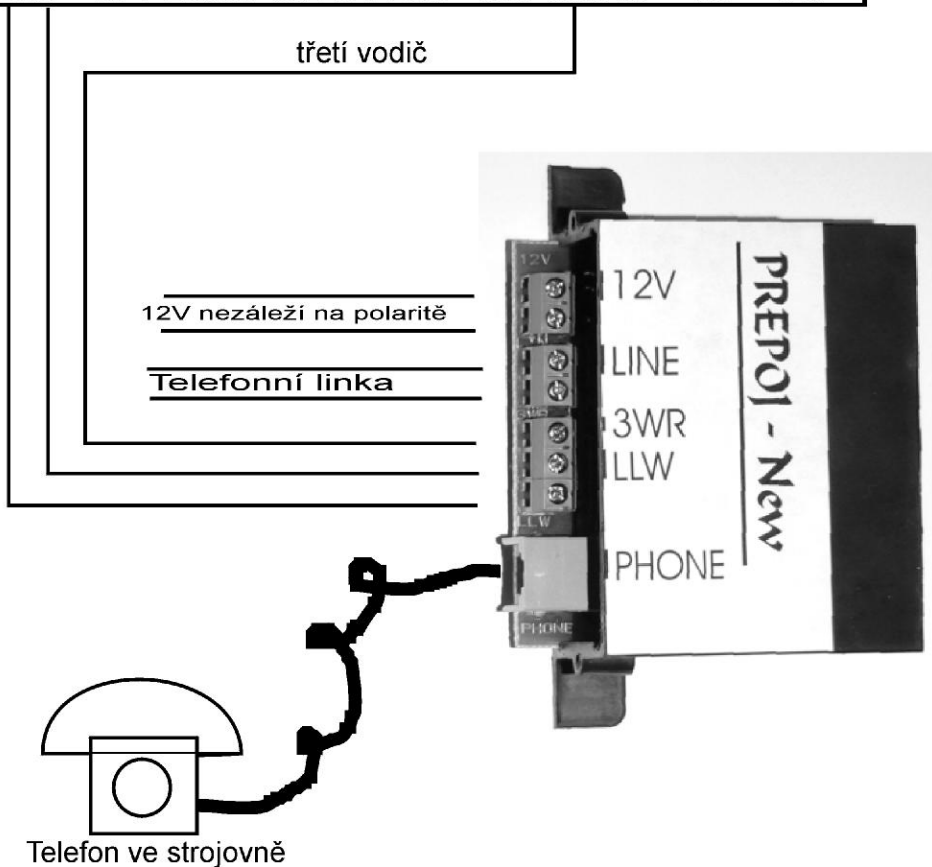
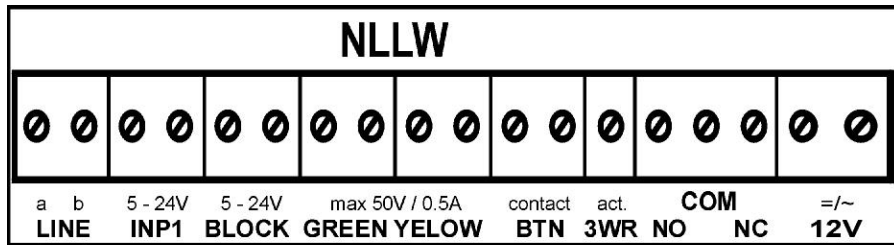
Hovor se strojovnou

Volání mezi strojovnou a komunikátorem NLLW je speciální případ, který má absolutní přednost před všemi ostatními voláními. Je to z toho důvodu, že při hovoru se strojovnou je odpojena telefonní linka a tak není důvod sledovat ostatní stavy NLLW. Pro komunikátor se hovor se strojovnou jeví jako příchozí hovor, tj. lze programovat parametry, ovládat spínač, ale nelze hovor ukončit ani není časově omezen.

Možnost hovoru se strojovnou je pouze při použití krabičky přepojovače „PREPOJ“ a zavedení třetího vodiče (telefonní linka má dva vodiče a třetí vodič slouží pro řízení komunikátoru). Zapojení vodičů je na obrázku. Hovor se aktivuje vyzvednutím telefonního sluchátka na připojeném telefonu ke krabičce PREPOJ (obojí je ve strojovně). Komunikátor okamžitě vyzvedne (je aktivní), tento stav je signalizován tak, že svítí obě kontrolky (žlutá i zelená), je umožněna hlasová komunikace a hovor trvá dokud se nezavěsí telefon ve strojovně. Zavěšením telefonu se okamžitě připojí telefonní linka a komunikátor NLLW je plně funkční. Z připojeného telefonu lze během komunikace kdykoli vstoupit do programování (#xxxx – kde xxxx je servisní heslo) a po skončení programování zůstává hovor mezi výtahem a strojovnou aktivní, dokud se telefon nezavěsí.

Připojení komunikace se strojovnou (3WR)

Pokud ve strojovně použijete zařízení PREPOJ, pak na obr. je znázorněno jeho připojení. Ze strojovny do výtahové kabiny musí vést 3 vodiče.



Zapojení komunikace se strojovnou